

Sécurisez votre connexion sur IRISbox avec votre eID ou itsme

Rendez-vous sur [IRISbox.brussels](https://irisbox.brussels) et cliquez sur “ Me connecter”

Avec itsme

- 1 Entrez votre numéro de téléphone.
- 2 Sur votre smartphone, ouvrez itsme.
- 3 Touchez la carte pour vérifier l'action. Confirmez avec :

- votre code à 5 chiffres ;
- votre empreinte ;
- ou faceID.



Avec votre carte eID

- 1 Connectez un lecteur de cartes à l'ordinateur.
- 2 Insérez votre carte.
- 3 Sélectionnez votre certificat.
- 4 Cliquez sur S'identifier.
- 5 Entrez le code PIN de votre carte d'identité.



e-administration
cirb-cibg



[IRISbox.brussels](https://irisbox.brussels)



Simplifions l'administration

En partenariat avec



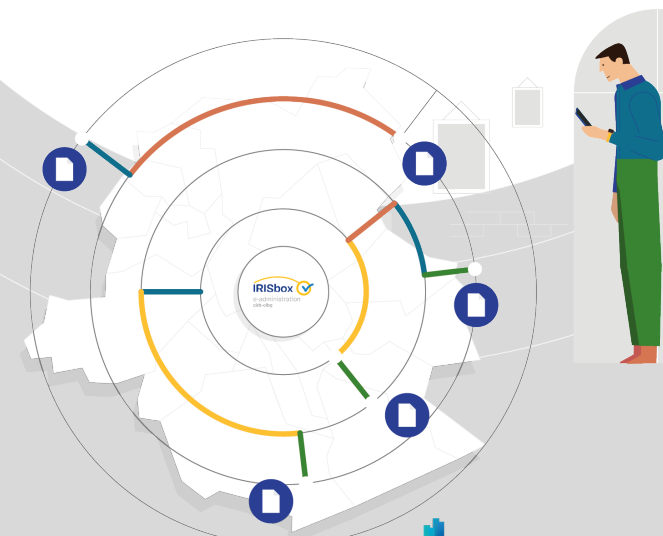
Des démarches administratives à réaliser ?



e-administration
cirb-cibg

Choisissez IRISbox

Le guichet électronique des administrations de la Région de Bruxelles-Capitale.




Accédez à IRISbox sans faire la file ni vous déplacer, 24h/24 et 7 jours/7.

IRISbox, c'est le guichet électronique de la Région de Bruxelles-Capitale pour vos services locaux et régionaux en ligne.

Toujours à porte de main, vous pouvez y :

- consulter vos documents existants ;
- accéder à des formulaires interactifs pour demander vos documents et effectuer vos démarches administratives.

Grâce à IRISbox, vous pouvez réaliser la plupart de vos démarches, où que vous soyez et quand vous le voulez!

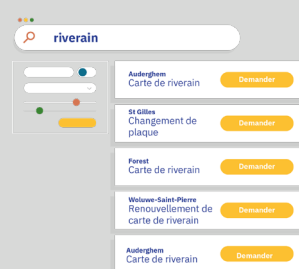


Accédez à 4 zones distinctes

Zone 1.

Le module de recherche

Tapez votre mot-clé et cliquez sur le résultat qui vous convient.



Zone 2.

Les formulaires

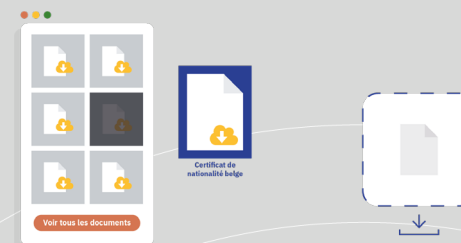
Cliquez sur la tuile qui vous concerne et laissez-vous guider par l'interface.



Zone 3.

Les téléchargements rapides

En un instant, récupérez vos documents administratifs gratuitement.



Zone 4.

Les demandes

Des services qui s'adaptent à chacune de vos demandes.

